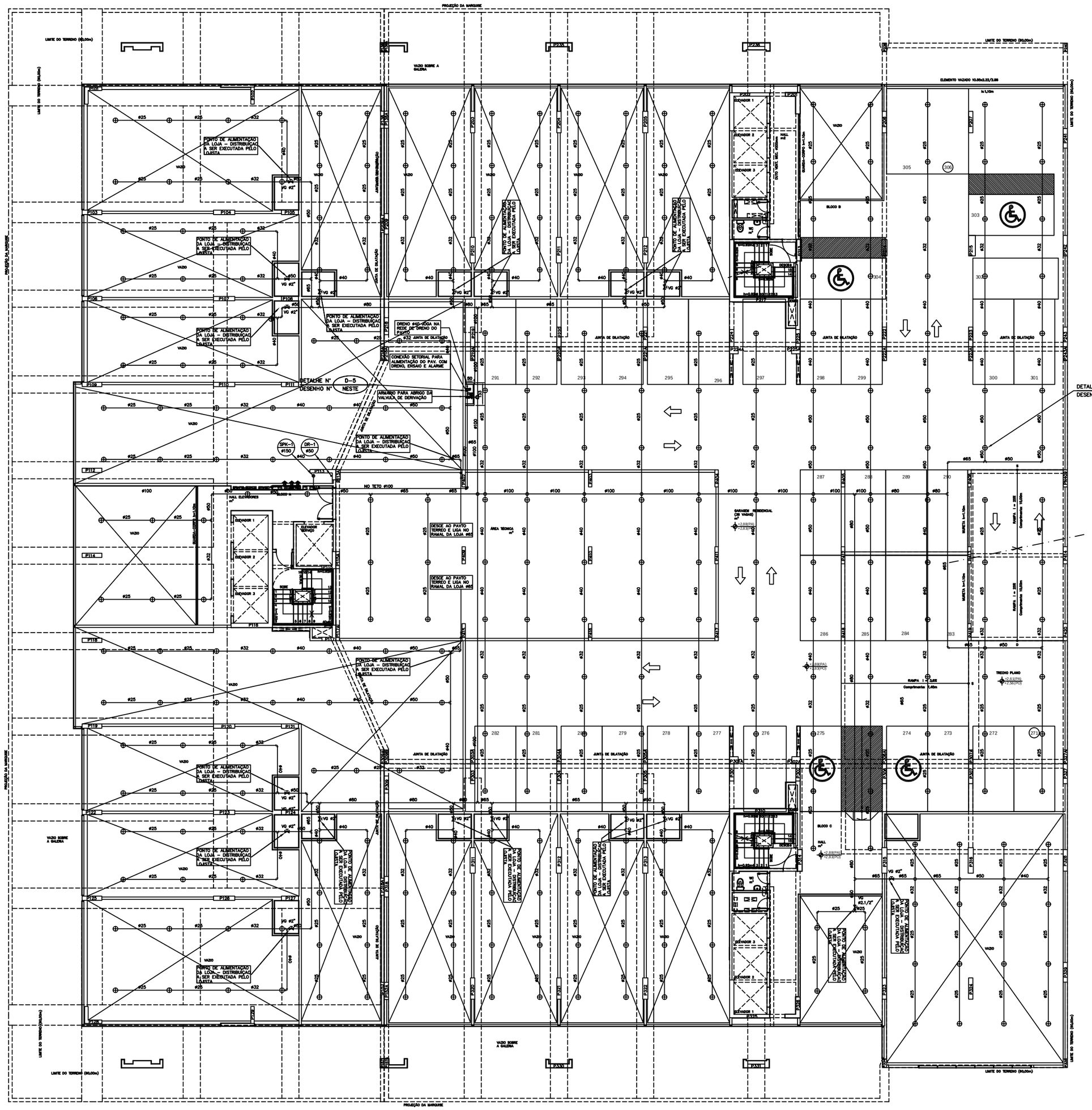

PLANTA BAIXA SOBRELOJA
ESCALA 1:100

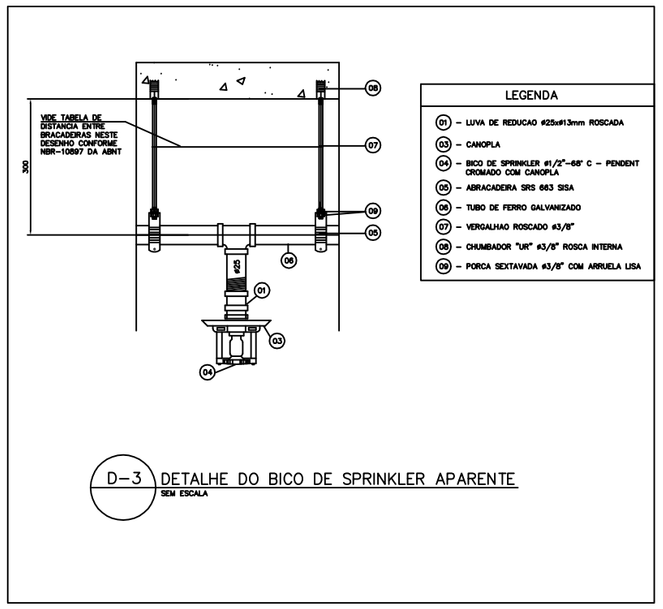

D-3 DETALHE DO BICO DE SPRINKLER APARENTE
SEM ESCALA

ATENÇÃO
A EXECUÇÃO DA DISTRIBUIÇÃO DOS SPRINKLERS NAS LOJAS SERÁ DE RESPONSABILIDADE DO LOJISTA, DE ACORDO COM O PROJETOS E LAY OUTS A SER DESENVOLVIDO PELOS MESMOS. A DISTRIBUIÇÃO NAS LOJAS DESTE DESENHO SÃO APENAS PARA EFEITO DE DEMONSTRATIVO DA QUANTIDADE DE BICOS PARA DIMENSIONAMENTO DAS TUBULAÇÕES GERAIS E SUBGERAIS

PARA LEGENDAS E NOTAS VIDE DESENHO SPK-01/10

LEGENDA DAS CONEXÕES DE DERIVAÇÃO

1 – VALVULA DE GAVETA DE BLOQUEIO, HASTE ASCENDENTE ø100 NORMALMENTE ABERTA
2 – MANOMETRO DE 0 a. 20 mca;
3 – CHAVE DE ALARME DE FLUXO COM RETARDO PNEUMÁTICO LIGADA AO PAINEL DE ALARME;
4 – VÁLVULA GLOBO ø1" TESTE (NORMALMENTE FECHADA);
5 – VÁLVULA GLOBO ø1" DRENO (NORMALMENTE FECHADA);
6 – VISOR DE FLUXO ø 1";
7 – UNIÃO DE AÇO GALVANIZADO COM ASSENTO PLANO, COM PLACA DE ORIFICIO RESISTENTE A CORROSÃO, O ORIFICIO IGUAL AO DO MENOR CHUVEIRO UTILIZADO NA INSTALAÇÃO;
8 – COTOVELO GALVANIZADO 90° ø65;
9 – COTOVELO AÇO PRETO 90° ø100
10 – TE AÇO PRETO REDUÇÃO ø100 x ø100;
11– TE AÇO PRETO REDUÇÃO ø100 x ø65
12– TE GALVANIZADO 90° ø65
13– TE GALVANIZADO REDUÇÃO ø60 x ø65;
14– LUVA DE AÇO ø 1/4 PARA MANOMETRO SOLDADA NO TUBO ROSCA BSP;
15– LUVA DE AÇO ø 1/4 PARA PRESSOSTATO SOLDADA NO TUBO ROSCA BSP;
16– CAIXA DE ALUMINIO DE 100x100mm. SISTEMA DE ALARME
17– ELETRODUTO GALVANIZADO DO SISTEMA DE ALARME.
18– UNIÃO ASSENTO PLANO GALVANIZADA ø100;
19– COLUNA DE ALIMENTAÇÃO DE SPRINKLER ø100;
20– COLUNA DE DRENO ø60;
21– ELETRODUTO FLEXIVEL ø1/2"COM 281.5 ALARME.

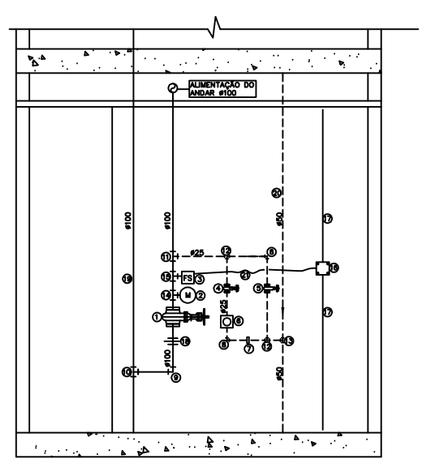

D-5 DETALHE TIPICO DA DERIVAÇÃO DE SPRINKLERS NO ANDAR OU SETOR

N.o	DATA	MODIFICAÇÕES	N.o	VISTO
2	09/10/2012	REVISÃO–ATENDENDO ATA DE COMPATIBILIZAÇÃO DA REUNIÃO DE 18/09/2012		
1	ABR/2012	REVISÃO GERAL COM SUBSTITUIÇÃO DA ARQUITETURA, UTILIZANDO A ARQUITETURA DE 12/03/12		
0	NOV/2011	EMISSÃO		

N.Taffner Projetos de Instalações Ltda

SIA trecho 3 lote 625/695 bloco C sala 221
e-mail: ntaffner@gbdsc.com
Telefone (61) 3234-5570

SETOR:	AGUAS CLARAS – BRASÍLIA – DISTRITO FEDERAL
ENDEREÇO:	RUA DAS PAINEIRAS – LOTE 03; RUA 30 NORTE – LOTE 04
PROPRIETARIO:	GENT INCORPORADORA LTDA.
AUTOR DO PROJETO:	N.TAFFNER PROJETOS DE INSTALAÇÕES LTDA
RESPONSÁVEL TÉCNICO:	PORTO BSB ENGENHARIA LTDA

O PROPRIETÁRIO:

O AUTOR DO PROJETO: CREA: 8702/D-DF

O RESPONSÁVEL TÉCNICO: CREA: 7053-RF

CBMDF

CREA

DRLFD

RESIDENCIAL COSMOPOLITAN
PROJETO DE INSTALAÇÃO

DESENHO Nº: SPK-05/10

INSTALAÇÃO DE SPRINKLERS
PLANTA BAIXA – SOBRE LOJA

DESENHO:	ESCALA:	DATA:	ARQUIVO:
N.TAFFNER	INDICADA	SET/2011	NT-10-2011-GENT-SPK-06-R02-SOBRELOJA